



UNIFORMENPRÄSENTATION JUNI 2000

Zeitraumen: 20.00 bis 20.30 Uhr

- 1. Finanzierungskonzept vorstellen**
 - a. Geldbedarf aufzeigen Folie 1
 - b. Sponsorenkonzept Folie 2
 - c. Werbetafel erläutern Folie 3
 - d. Auftritte, wie wir die neue Uniform präsentieren Folie 4

- 2. Terminprogramm vorstellen**
 - a. Terminprogramm erläutern, weiteres Vorgehen Folie 5
 - b. Finanzen / Sponsorensuche, Wann und wenn ! Folie 5

- 3. Vorbereitung der Uniformenpräsentation**
 - a. Umfrage mit Auswertung nochmals kurz erläutern Folie 6
 - b. Mögliche Farbenvielfalt, die die Kommission prüfte Folie 7
 - c. Aus dieser Prüfung entstanden die zwei Varianten
 - Nachtblau Folie 8
 - Blau Folie 9

- 4. Konzept der Kommission**
 - a. Wie setzt sich die neue Uniform zusammen Folie 10
 - b. Aus einem schlichten, klassisch-sportlichen Veston mit einem farbigen Identifikationselement
 - c. Aus einer schlichten Hose ohne Umschlag
 - d. Aus einem Gilet mit einem farbigen Identifikationselement
 - e. Was bedeutet das farbige Identifikationselement ?
 - Es setzt sich aus den drei Krienser Farben zusammen und Symbolisiert mit den verschiedenen Instrumenten die Musik
 - f. Einer Krawatte für die Herren und die Frauen in den Farben des Identifikationselementes
 - g. Einer dezenten Beschriftung in Form einer präge Stickerei
 - h. Eventuell einem Hut, den wir direkt am Prototypen diskutieren

- 5. Uniformenpräsentation ca. 20.30 Uhr**
 - a. Es geht generell um den entscheid, ob die Uniform die die Kommission zusammengestellt hat gefällt oder nicht
 - b. Entscheid der Farben, Nachtblau oder Blau
 - c. Krawatte nur für die Männer mit schlichtem weissen Hemd oder auch für die Frauen.
Wenn Frauen keine erhalten sie ein spezielles weisses Hemd mit einer farbigen Schlaufe (farbiges Identifikationselement)
 - d. Hut ja oder nein, wenn ja, dann alle den gleichen und alle

- 6. Entscheid weiteres Vorgehen**
 - a. Die Kommission sollte den Entscheid so weit bringen, dass diese auf der Basis dieses Prototypen weiterarbeiten können. (Ohne grössere Änderungen)

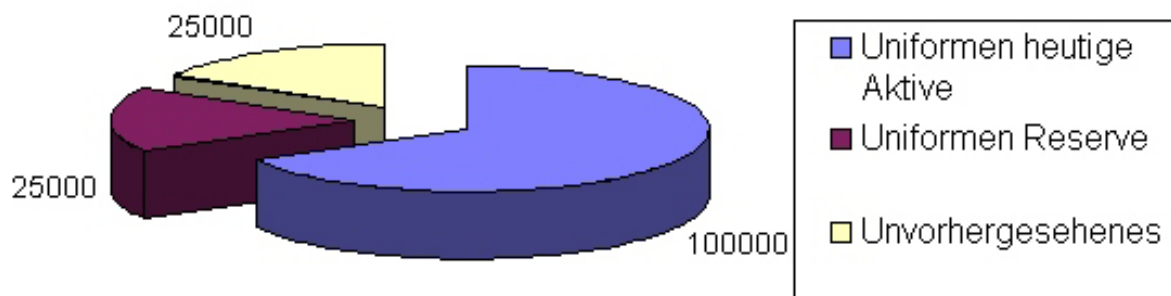
Kontaktadresse Neuuniformierung Kriens:

Feldmusik Kriens, Marcel Baechler, 6010 Kriens, Tel. P. 041 440 72 59, G. 041 855 15 15

www.feldmusik-kriens.ch

E-Mail: mail@feldmusik-kriens.ch

Geldbedarf Neu-Uniformierung





SPONSOREN und PATENSCHAFT (Konzept)

Wie werde ich SponsorIn oder Pate/Patin einer Uniform

Bei mehr als FR. 5000.00

werden Sie **Hauptsponsor** und erhalten von uns einen gratis Auftritt mit dem gesamten Korps an einem privaten oder geschäftlichen Anlass (*1). Zusätzlich erhalten Sie die Möglichkeit an unseren Uniformpräsentations-Auftritten mit anschliessendem Apéro auf einer von uns vorbereiteten Sponsorenwand Ihre Firmentafel zu präsentieren. Sie erhalten eine persönliche Einladung an die Einweihungsfeier der neuen Uniform mit Überraschung.

Bei FR. 1600.00

werden Sie **Uniformengötti** oder **Uniformengotti** und kaufen eine komplette Uniform. Zusätzlich werden Sie an unseren Uniformpräsentations-Auftritten mit anschliessendem Apéro auf einer von uns vorbereiteten Götti- und Gottiwand namentlich erwähnt. (*2) Sie erhalten eine persönliche Einladung an die Einweihungsfeier der neuen Uniform. (Vielleicht kennen Sie jemanden im Korps und besprechen mit Ihm oder Ihr, dass Sie seinen Uniformengötti oder Gotti sein möchten.)

Bei FR. 500.00 bis 1599.00

werden Sie dankend im Feldmusikant (unser Vereinsorgan) und auf der Internetseite erwähnt. Zusätzlich erhalten Sie eine persönliche Einladung an die Einweihungsfeier der neuen Uniform. (*3)

Bei FR. 10.00 bis 499.00

werden Sie dankend im Feldmusikant (unser Vereinsorgan) und auf der Internetseite erwähnt. (*3)

Bemerkungen und Hinweise:

*1, Der Anlass sollte im Kanton Luzern stattfinden und ist bis ins Jahr 2005 einlösbar. Er sollte mind. drei Monate im voraus angekündigt werden, damit Sie die Gewähr haben, dass das ganze Korps an Ihrem Anlass anwesend sein kann. Bei überregionalen Anfragen können wir die Transportkosten nicht übernehmen.

*2, Sie werden im Vorfeld von uns angefragt, ob Sie öffentlich publiziert werden möchten.

*3, Wenn Sie es nicht speziell erwähnen, gehen wir davon aus, dass Sie nicht gegen eine öffentliche Publikation einzuwenden haben

Kontaktadresse Neuuniformierung Kriens:

Feldmusik Kriens, Marcel Baechler, 6010 Kriens, Tel. P. 041 440 72 59, G. 041 855 15 15

www.feldmusik-kriens.ch

E-Mail: mail@feldmusik-kriens.ch



Quartierfest
Oberbau
Datum:

Nach oder während
einem Gottesdienst
Kirche St. Franziskus
Datum:

Kirchenweihe
Kirche St.Gallus
Datum:

Quartierfest
Sonnenberg
Datum:


Nach oder während
einem Gottesdienst
Kirche Bruder Klaus
Datum:

Quartierfest
Amlehn
Datum:

Nach oder während
einem Gottesdienst
Kirche St. Johannes
Datum:

Quartierfest
Kuonimatt
Datum:

Standorte für Ständchen mit anschließendem Apéro
als Dankeschön für die finanzielle Unterstützung der Neuuniformierung



AUSWERTUNG DER UMFRAGE (Eingegangene Umfragebögen, 36 Stück)

1. Stilrichtung:



20 Traditionell



5 Klassisch



0 Historisch



8 Sportlich

2. Bekleidungsteile:

Herren: 26 Veston 26 Hose 19 Gilet 17 Mütze 17 Krawatte 13 Fliege

Damen: 22 Veston 22 Hose 17 Gilet 2 Rock 7 Mütze 15 Krawatte 8 Fliege

3. Farbgebung: Mehrere Farben ankreuzbar !

Hauptfarbe: Rot 28 Blau 4 Grün 1 Gelb 2 Grau 5 Schwarz
In allen Farbtönen gibt es diverse Helligkeits-Abstufungen

Unifarbig: 20 Veston – Hose – Gilet, gleiche Farbe

Mehrfarbig: 18 Z.B. Veston: Farbe Moosgrün
Hose und Gilet: Farbe Schwarz

4. Persönliche Angaben

Geschlecht: Weiblich Männlich

Jahrgang: 19.....

5. Bemerkungen

.....

.....

Schlussfolgerung der Kommission

Die Kommission hat Anhand dieser Umfrage klar erkannt, dass die Feldmusik sich in einer blauen Farbe identifiziert. Weil man nichts anderes kennt oder einem die alte Uniform vom Schnitt her gefällt, kam eher das traditionelle zum Ausdruck. Die Kommission entscheidet sich, dass Traditionelle so zu verstehen, dass ein klassischer Schnitt mit Gilet als Möglichkeit in bedacht gezogen werden kann.



UNIFORMEN FARBE NACHTBLAU





UNIFORMEN ZUSAMMENSTELLUNGEN

Veston einreihig




Einfache Hose ohne Umschlag



Gilet mit Identifikationselement farbig



Weisses Hemd



Identifikationselement farbig